

# DREAM BIG.

## EOS Verona Polsterbett

Technisches Datenblatt.  
Fiche technique.  
Technical data sheet.



# Philrouge EOS–Verona Polsterbett

## Technisches Datenblatt

### 1. Masse Polsterbett


<b>Bett - Innenmasse</b>				
		Nenn-Länge (gemäss Preisliste)		
		200 cm	210 cm	220 cm
Nenn-Breite (gemäss Preisliste)	Effektivbreite (cm)	Effektivlänge (cm)	Effektivlänge (cm)	Effektivlänge (cm)
90 cm	90	200	210	220
100 cm	100	200	210	220
120 cm	120	200	210	220
140 cm	140	200	210	220
160 cm	160	200	210	220
180 cm	180	200	210	220
200 cm	200	200	210	220

<b>Bett – ca. Aussenmasse 3 seitige Umrandung ohne Kopfteil</b>				
		Nenn-Länge (gemäss Preisliste)		
		200 cm	210 cm	220 cm
Nenn-Breite (gemäss Preisliste)	Effektivbreite (cm)	Effektivlänge (cm)	Effektivlänge (cm)	Effektivlänge (cm)
90 cm	111	210.5	220.5	230.5
120 cm	141	210.5	220.5	230.5
140 cm	161	210.5	220.5	230.5
160 cm	181	210.5	220.5	230.5
180 cm	201	210.5	220.5	230.5
200 cm	221	210.5	220.5	230.5

<b>Bett – ca. Aussenmasse 4 seitige Umrandung</b>				
		Nenn-Länge (gemäss Preisliste)		
		200 cm	210 cm	220 cm
Nenn-Breite (gemäss Preisliste)	Effektivbreite (cm)	Effektivlänge (cm)	Effektivlänge (cm)	Effektivlänge (cm)
90 cm	111	221	231	241
100 cm	121	221	231	241
120 cm	141	221	231	241
140 cm	161	221	231	241
160 cm	181	221	231	241
180 cm	201	221	231	241
200 cm	221	221	231	241


Anmerkung: Je nach Ausführung der textilen Oberfläche können die Aussenmasse leicht differieren.

## Masse der Bettseiten




## 2. Bettseiten Höhenverstellung

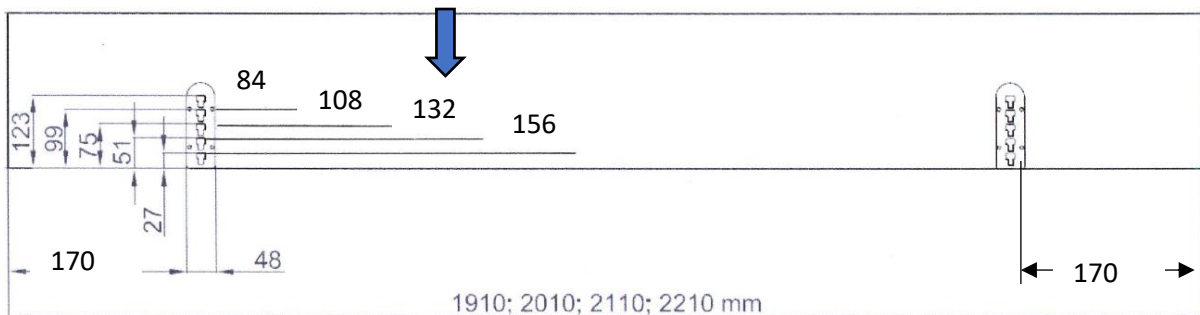
Einhängewinkel



Rasterplatte



## 3. Einlegetiefen ab Oberkante Längsseite für alle Bettbreiten



### Achtung

Bei allen Bettbreiten werden die Eihängewinkel **mit Querauflagen** inklusive Teleskop-MittelfüÙe geliefert. Die Stärke der Querauflagen mit 24 mm ist bei den angegebenen Massen bereits berücksichtigt.

## 4. Fusskombinationen

Auf Grund der begrenzten Verstellbereiche der Teleskop-Mittelfüsse sind nur die nachfolgenden Fuss-/Bettbreitenkombinationen möglich

Fusshöhe	Verstellbereich Teleskopfuss	Nenn-Breite (gemäss Preisliste)						
		90 (cm)	100 (cm)	120 (cm)	140 (cm)	160 (cm)	180 (cm)	200 (cm)
6 cm	ohne	ja	ja	nein	nein	nein		
10 cm	100 -155 mm	ja	ja	ja	ja	ja	ja	ja
16 cm	160 – 250 mm	ja	ja	ja	ja	ja	ja	ja