


Montage Seitenbügel EOS Relax




Montagebeschlag  
Seitenbügel




Montagebeschlag  
Seitenbügel auf  
Führungsschiene  
aufschieben.

Arretierungsknopf  
nach unten  
drücken



Arretierungsknopf  
auf der Rückseite  
nach unten  
drücken und  
Beschlag ganz  
aufschieben bis er  
zwischen den  
beiden  
Arretierungs-  
knöpfen einrastet



- Rückenteil und/ oder Unterschenkelteil, je nach gewünschter Position des Seitenbügels ganz öffnen.
- Montagebeschlag zwischen Metallrahmen und Längszarge einsetzen, sodass der untere Schenkel den Metallrahmen untergreift.
- Montageplatte in Vorbohrungen mit Schraubmuffen einschrauben und festziehen