



DREAM BIG.

EOS FIRENZE POLSTERBETT

Technisches Datenblatt.
Fiche technique.
Technical data sheet.



Philrouge EOS–Firenze Polsterbett

Technisches Datenblatt

1. Masse Polsterbett

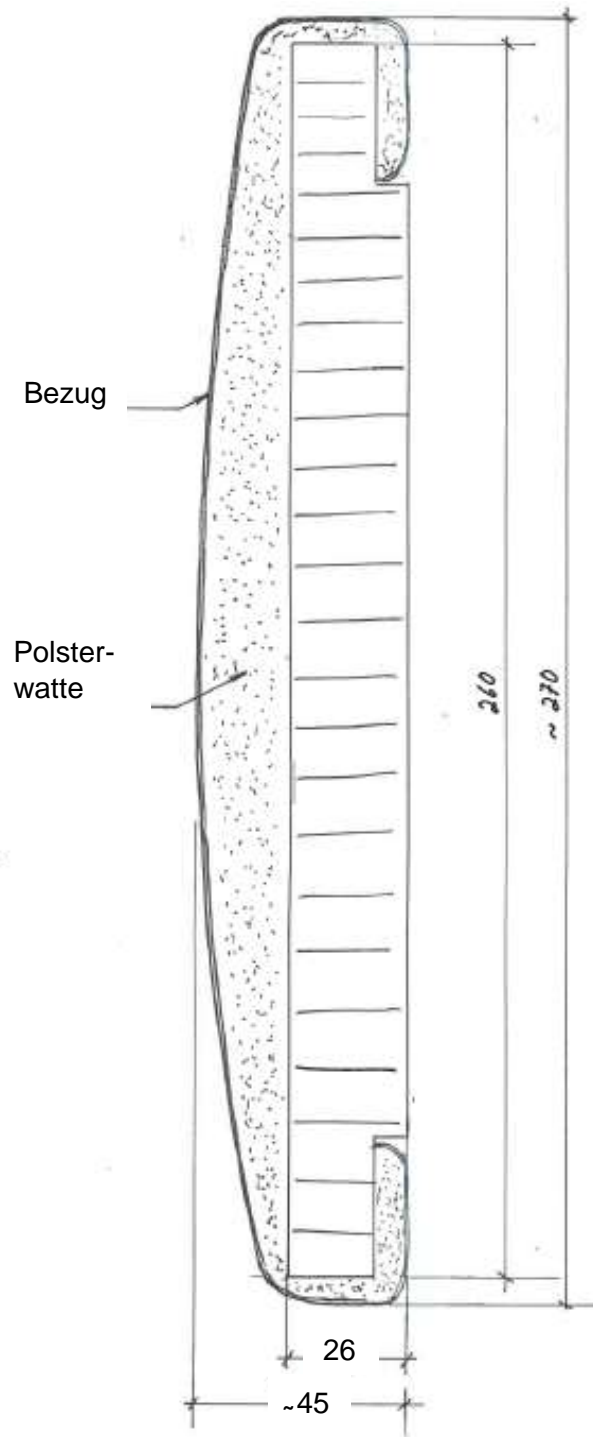
Bett - Innenmasse				
		Nenn-Länge (gemäss Preisliste)		
		200 cm	210 cm	220 cm
Nenn-Breite (gemäss Preisliste)	Effektivbreite (cm)	Effektivlänge (cm)	Effektivlänge (cm)	Effektivlänge (cm)
90 cm	90	200	210	220
100 cm	100	200	210	220
120 cm	120	200	210	220
140 cm	140	200	210	220
160 cm	160	200	210	220
180 cm	180	200	210	220
200 cm	200	200	210	220

Bett – ca. Aussenmasse 3 seitige Umrandung ohne Kopfteil				
		Nenn-Länge (gemäss Preisliste)		
		200 cm	210 cm	220 cm
Nenn-Breite (gemäss Preisliste)	Effektivbreite (cm)	Effektivlänge (cm)	Effektivlänge (cm)	Effektivlänge (cm)
90 cm	99	205	215	225
100 cm	109	205	215	225
120 cm	129	205	215	225
140 cm	149	205	215	225
160 cm	169	205	215	225
180 cm	189	205	215	225
200 cm	209	205	215	225

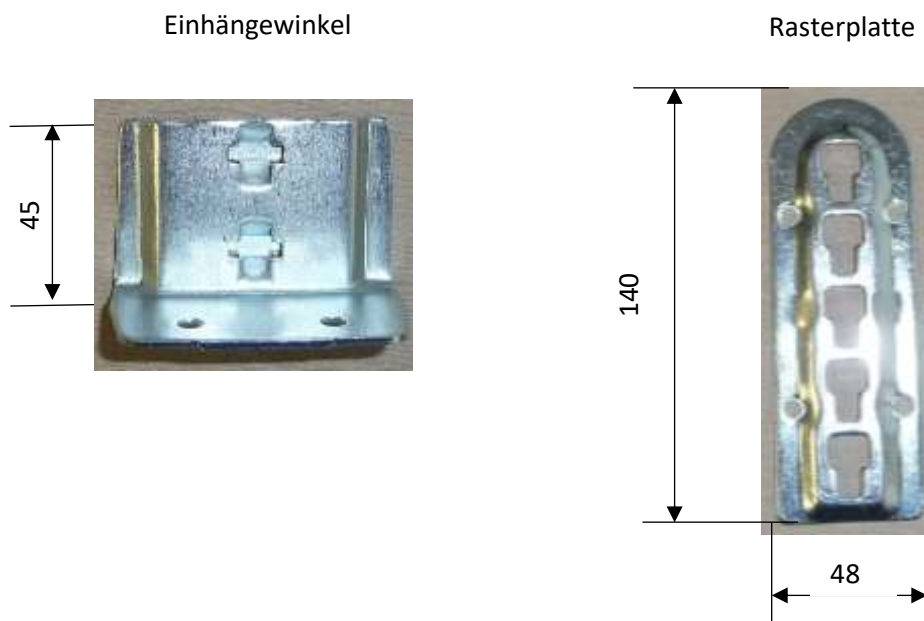
Bett – ca. Aussenmasse 4 seitige Umrandung				
		Nenn-Länge (gemäss Preisliste)		
		200 cm	210 cm	220 cm
Nenn-Breite (gemäss Preisliste)	Effektivbreite (cm)	Effektivlänge (cm)	Effektivlänge (cm)	Effektivlänge (cm)
90 cm	99	209	219	229
100 cm	109	209	219	229
120 cm	129	209	219	229
140 cm	149	209	219	229
160 cm	169	209	219	229
180 cm	189	209	219	229
200 cm	209	209	219	229

Anmerkung: Je nach Ausführung der textilen Oberfläche können die Aussenmasse leicht differieren.

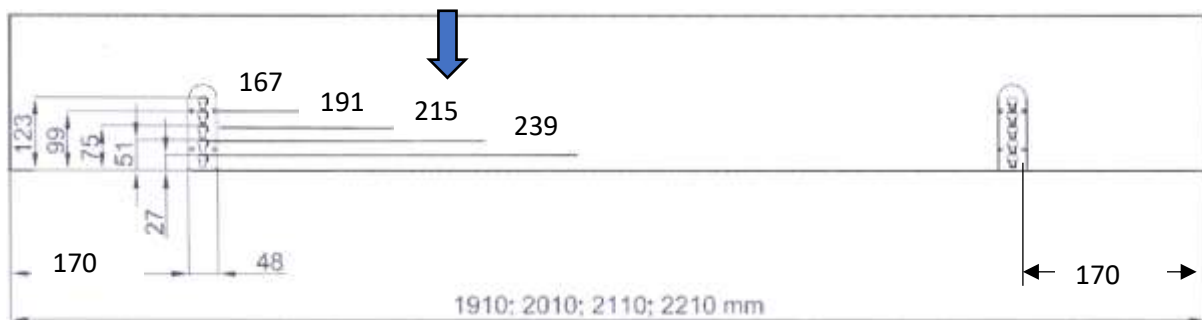
Masse der Bettseiten



2. Bettseiten Höhenverstellung



3. Einlegetiefen ab Oberkante Längsseite für alle Bettbreiten



Achtung

Bei allen Bettbreiten werden die Eihängewinkel **mit Querauflagen** inklusive Teleskop-MittelfüÙe geliefert. Die Stärke der Querauflagen mit 24 mm ist in den angegebenen Massen bereits berücksichtigt.

4. Fusskombinationen

Auf Grund der begrenzten Verstellbereiche der Teleskop-Mittelfüsse sind nur die nachfolgenden Fuss-/Bettbreitenkombinationen möglich

Fusshöhe	Verstellbereich Teleskopfuss	Nenn-Breite (gemäss Preisliste)						
		90 (cm)	100 (cm)	120 (cm)	140 (cm)	160 (cm)	180 (cm)	200 (cm)
6 cm	ohne	ja	ja	nein	nein	nein		
10 cm	100 -155 mm	ja	ja	ja	ja	ja	ja	ja
16 cm	160 – 250 mm	ja	ja	ja	ja	ja	ja	ja